

École élémentaire publique

L'Odysée

Seuls on va plus vite, ensemble on va plus loin.



16 février 2012

Mot de la direction

Bonjour chers parents, tuteurs, tutrices,

Nous avons eu la visite de Cynthia et Natalie d'Enfants Entraide la semaine passée. Elles ont raconté aux élèves comment elles se sont engagées à relever des défis chacune de façon particulière. Le goût de rouler à vélo jusqu'à Vancouver ou de visiter Haïti, le pays d'origine de son père a fait voyager nos aventurières. Elles continuent à voyager en travaillant aujourd'hui pour cet organisme. Lors de leur passage à l'école, elles ont expliqué aux élèves quels étaient les défis pour les familles et les enfants du Kenya entre autre. Demandez à votre enfant de vous raconter pourquoi nous avons choisi cette cause humanitaire. Il pourra vous partager ce qu'il a retenu, ce qui l'a étonné ou ce qu'il l'a ému. Est-ce que c'était l'éléphant comme celui choisit par la classe de Madame Fournier, l'allure des écoles l'bas ou la rivière où les personnes et les animaux boivent?

En après-midi, les élèves de la classe de 6^e année ont poursuivi les discussions en abordant les thèmes du leadership, des légendes et de l'héritage. Suivant cette activité, ils ont choisi, par consensus, la cause précise à laquelle les contributions recueillies seront destinées : le pilier santé.

Nous adoptons le village. Des fonds seront amassés tout au long de l'année afin d'aider les enfants à avoir accès à des services de santé.

Voici un message des deux animatrices suite à leur visite :

« Nathalie et moi aimerions vous remercier pour le chaleureux accueil que nous avons reçu hier à votre école, ce fut un plaisir de passer la journée avec vos étudiant-e-s! Nathalie m'a également mentionné à quel point elle a été touchée par vos élèves lors de l'atelier, par leur curiosité, leur intérêt et leur participation. Leur énergie est contagieuse et je crois qu'ils pourront facilement canaliser cette motivation pour mener tous les projets que vous avez pour cette année. »



Activités pratiquées dans la cour de l'école durant l'hiver

Le port du casque protecteur de hockey est maintenant obligatoire pour ceux et celles qui désirent jouer au mini-hockey dans la cour d'école.

Je désire demander votre collaboration au sujet des jeux auxquels s'adonnent les enfants dans la cour d'école. Étant donné la neige, il va de soi que les élèves désirent construire des forts de neige. Cette activité a été permise jusqu'ici. Tout le personnel avait expliqué aux élèves qu'ils pouvaient s'amuser à construire des forts mais que ceux-ci ne leur appartenaient pas. Cependant, il semble y avoir de nombreux conflits depuis les dernières semaines. Je demande votre appui afin de discuter avec votre enfant au sujet de la collaboration et du partage des forts.

Mme Ann Mahoney,

Directrice

Inscriptions à la maternelle

Nous acceptons toujours les inscriptions! Communiquez avec le secrétariat de l'école pour obtenir un rendez-vous!!

Maternelle : l'enfant doit avoir 4 ans avant le 31 décembre 2012

Jardin : l'enfant doit avoir 5 ans avant le 31 décembre 2012

En vue de faire une nouvelle inscription, les documents suivants sont requis :

-le certificat de naissance, -une preuve d'adresse de résidence, -la carte santé, -la carte d'immunisation

Intimidation dans l'autobus.....page 2

Capsule IB.....page 3

Expo IB—6e années.....page 4

Les pirates de la maternelle.....page 5

ANNONCE IMPORTANTE de Mazzola.....page 6

1770, promenade Grey Nuns
Orléans (Ontario)
K1C 1C3

Téléphone : (613) 834-2097
Télécopie : (613) 834-3614

Directrice : Ann Mahoney
Secrétaire administrative: Suzanne Roberge
Secrétaire: Rachel Jean
Concierger en chef: Jean Rochette

Transport: (613) 746-3654
Conseiller scolaire: Denis M. Chartrand

L'INTIMIDATION DANS L'AUTOBUS

L'autobus : un lieu de choix pour les élèves qui pratiquent l'intimidation

Pour les élèves qui souhaitent intimider leurs camarades, l'autobus scolaire revêt un intérêt particulier. La surveillance est généralement limitée avant l'embarquement, et le chauffeur est souvent le seul adulte à bord et il ne peut pas tout voir puisqu'il doit aussi garder les yeux sur la route. L'autobus étant un espace confiné, les victimes ne peuvent pas quitter les lieux et elles n'ont souvent pas d'autre moyen de se rendre à l'école, ce qui en fait des cibles faciles.

Les dangers de l'intimidation dans l'autobus

Il ne fait aucun doute que l'intimidation représente un danger pour l'élève qui en est la cible – les blessures corporelles nous viennent tout de suite à l'esprit, mais l'intimidation constante peut également nuire à la confiance, à l'estime de soi et au développement de la personnalité de l'enfant. En raison de l'espace restreint dans l'autobus, l'intimidation peut poser un risque pour toutes les personnes à bord, car d'autres élèves peuvent se faire entraîner dans l'intimidation, soit en devenant des cibles ou en se laissant convaincre de pratiquer l'intimidation à leur tour. Et les cas d'intimidation graves peuvent distraire le chauffeur d'autobus, ce qui peut accroître les risques d'accidents.



Signes d'intimidation dans l'autobus

Les élèves victimes d'intimidation éviteront peut-être de demander de l'aide à des adultes parce qu'ils ne veulent pas que les autres élèves les traitent de peureux ou de porte-panier. Voici quelques signes pouvant indiquer que votre enfant est la cible d'intimidation dans l'autobus :

Avoir peur d'aller à l'école ou de prendre l'autobus.

Retarder les préparatifs de départ ou tenter autrement de rater l'autobus.

Demander continuellement qu'on le reconduise à l'école ou vouloir monter avec des amis au lieu de prendre l'autobus.

Vêtements déchirés, effets personnels disparus ou signes de violence physique qui ne sont pas attribuables à un événement que l'enseignant aurait constaté en classe ou à l'école.

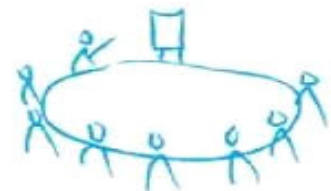


 M.L. BRADLEY LTD.



Les prochaines réunions du CE auront lieu :

Mardi 20 mars, 17 avril, 15 mai et 5 juin



Bonjour à tous !

Récemment, nous avons célébré au gymnase notre assemblée du mois de janvier. Cette fois-ci, nous avons reconnu les élèves ayant le **profil audacieux**. Félicitations à vous !



La valeur du profil de l'apprenant qui sera en vedette au mois de **février** est d'être **informé et instruit**. Notre communauté scolaire a déjà reconnu Marie-Curie et Jean-François Lépine comme étant des personnalités informées et instruites.



Un certificat sera décerné à un élève par classe qui aura su démontrer les principaux critères reliés à ce profil. Les voici :

Je suis informé(e) et instruit(e) lorsque :

- *Je m'informe sur de nouveaux sujets ;*
- *Je m'informe sur ce qui se passe dans le monde ;*
 - *Je m'intéresse à l'actualité ;*
- *J'utilise les connaissances que j'ai apprises ;*
- *Je suis capable de transférer les informations apprises dans d'autres situations.*

Bon mois de février et faisons soyons informés et instruits !

Marie-Eve Faucher, coordonnatrice IB



Expo IB 6^e année 2012

Bonjour chers parents et tuteurs !

Voici des nouvelles de notre projet « Expo IB 6^e année 2012 ».

Roulement de tambour !! Le grand thème de notre toute première exposition portera sur **le leadership** !

L'idée-maîtresse du projet ainsi que quatre pistes de recherche ont été définies par les élèves et les mentors-enseignants. Les voici :


Idee-maîtresse : Par mon leadership, j'inspire et j'influence ceux qui m'entourent.

Pistes de recherche :


- 1) Les caractéristiques d'un bon leader
- 2) Le leadership autour du monde
- 3) Mon leadership et ma contribution
- 4) Le leadership dans ma communauté



Sept équipes d'élèves de 6^e année ont été formées et un mentor leur a été assigné. Chaque équipe a eu la chance de choisir une ou deux pistes qui l'intéressait davantage et a commencé à réfléchir à une idée de projet.



La première rencontre officielle mentor-élèves a eu lieu le 1^{er} février dernier. Ce furent de belles rencontres et un riche partage d'idées. On remercie tout particulièrement notre belle équipe de mentors qui ont accepté de s'impliquer dans le projet et de faire cheminer une équipe d'élèves jusqu'en juin. Il s'agit de Mme Bouabad, Mme Enders, Mme Fournier, Mme Lampron, Mme Mahoney et Mme Verville. Merci à vous toutes !



Vous pouvez déjà noter cette date importante à votre agenda : **le jeudi 14 juin 2012**. C'est lors de cette journée qu'aura lieu cette fameuse exposition. En soirée, toute la communauté scolaire de L'Odysée sera bienvenue à venir voir les différentes équipes à l'œuvre, qui s'exprimeront sur le leadership. C'est à ne pas manquer !

Si vous croyez que vous pouvez contribuer d'une quelconque façon à l'avancement de ces projets de recherche (partage d'information sur le leadership, appui technique, création de costumes, etc.) vous pouvez communiquer avec Marie-Eve Faucher à marie-eve.faucher@cepeo.on.ca Merci de votre coopération !



Nous vous tiendrons informés sur l'évolution de cette belle aventure !

Marie-Eve Faucher, coordonnatrice IB & Francine Foisy, enseignante de 6^e année

Les pirates de la maternelle

Dans le cadre du module IB « La chasse aux trésors », les élèves des deux classes de la maternelle ont reçu en janvier la visite d'un papa-pirate et de deux mamans conteuses. Ce fut un véritable plaisir d'entendre leurs histoires et de partager notre enthousiasme pour le thème des pirates. Merci à ces parents généreux de leur temps !

Mme Blais et Mme Fournier



Dîner santé

Une nouvelle politique a été mise en place dans les écoles à l'automne 2011. Elle a permis de modifier le type d'aliments et de breuvages vendus à l'école. Les élèves qui achètent leur repas à l'école peuvent maintenant faire des choix qui sont meilleurs pour leur santé.



Préparer un dîner santé pour votre enfant est toujours une bonne idée. Les aliments sains donnent à votre enfant l'énergie qu'il lui faut pour apprendre et pour grandir. Voici quelques conseils pour préparer des repas et des collations santé.

- Assurez-vous que chaque dîner comprend des fruits et des légumes.
- Essayez des trempettes, comme du houmous, du fromage cottage ou du yogourt.
- Choisissez des pains et des craquelins de grains entiers.
- Achetez différents types de fromages (cheddar, suisse) de formes variées (cubes, ficelles, boules).
- N'oubliez pas que les restes de la veille sont parfaits pour le lunch du lendemain.
- Prévoyez de l'eau, du lait ou des jus de fruits purs à 100 %.

L'Entreprise Mazzola



***** IMPORTANT *****

REPAS MAZZOLA

Veillez prendre note que par respect pour l'environnement, nous ne distribuerons plus d'ustensiles de plastique avec les repas chauds.

Pourriez-vous S.V.P. voir à ce que votre enfant apporte avec lui ses ustensiles réutilisables de la maison.

Merci!

